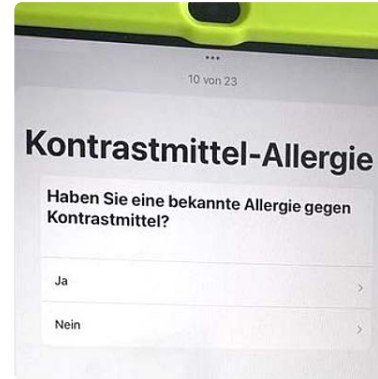



Das **RADIOLOGIE TEAM ORTENAU** wagt 2022 den Schritt in die papierlose, digitale Praxis. Die Dokumentation und Aufklärung am iPad freut die Patient*innen und entlastet das Personal.



Fakten

- 4 Standorte
- 180 Modalitäten/IT-Geräte
- > 100 Ärzt*innen/Mitarbeiter*innen
- > 100 Patient*innen pro Tag
- 20 iPad Clients
- 35 iPad Aufklärungsbögen



Dr. Timo Spehl

MHBA

Facharzt für Radiologie /
Facharzt für Nuklearmedizin

”

Insgesamt sind wir sehr zufrieden mit der App und der problemlosen Integration unserer bestehenden Aufklärungsmaterialien in die aycan-Software. Der Übergang zu digitaler Aufklärung war einfach und in kurzer Zeit nahezu reibungslos. Der aycan-Support war stets zufriedenstellend, auch die Integration in unser bestehendes RIS System ist von aycan gut gelöst worden.

Wir nutzen die Software mittlerweile nicht nur zum Aufklären, sondern sogar für die Dokumentation interner Abläufe/Untersuchungen (z.B. Myokardszintigraphie) und entwickeln ständig neue Ideen, wie wir das System produktiv einsetzen können. Dabei können wir vom laufenden Support von aycan sehr profitieren, was die Zusammenarbeit insgesamt sehr angenehm macht.

Bereits nach kurzer Zeit haben uns Anfragen mehrerer Praxen erreicht, die großes Interesse an dem System haben. Auch im Rahmen einer größeren Versammlung von Interessensvertretern der Radiologie (Curagita) haben wir das Projekt vorgestellt – auch hier war viel Drang nach Veränderung erkennbar.

Wir können aycan uneingeschränkt weiter empfehlen.

“

aycan consent im Einsatz: ORTENAU

Anamnese Mammo Screening . Anamnese NUK Schilddruese . Anamnese NUK Skelettszintigraphie . Anamnese Verlauf PRT . Aufklärung CT . Aufklärung CT Arthrographie . Aufklärung CT Herz Aufklärung CT PRT . Aufklärung DORMICUM . Aufklärung Mammographie . Aufklärung MRT . Aufklärung MRT Herz . Aufklärung NUK Dopamintransporter-SPECT . Aufklärung NUK Granulozyten-szintigraphie . Aufklärung NUK Lungenszintigraphie . Aufklärung NUK Meckelszintigraphie . Aufklärung NUK MIBG-Szintigraphie . Aufklärung NUK Myokardszintigraphie . Aufklärung NUK Nieren-szintigraphie . MAG3 . Aufklärung NUK Neben-Schilddruesenzintigraphie . Aufklärung NUK PET-CT FDG

Aufklärung NUK PET-CT PSMA . Aufklärung NUK Schilddruesen-szintigraphie . Aufklärung NUK SLN . Aufklärung NUK SSTR-Szintigraphie Aufklärung NUK Skelettszinti . Aufklärung NUK Sono Biopsie . Aufklärung Roentgen . Aufklärung Sonographie Aufklärung TAVOR . Kardio-MRT Stress Belastungsprotokoll . Myo Belastung Adenosin . Myo Belastung Regadenoson . PVS Einwilligung Verhaltensanweisung NUK

Geltungsbereich:	Formular
Radiologie Team Ortenau Lahr, Offenburg	Patientenaufklärung Myokardszintigraphie

Name: Consent Vorr
Geb.: 01.01.1996 Pat.

Für eine sichere Durchführung und zur optimalen
möchten wir Sie bitten, noch einige Fragen zu beantw

Größe: 177 cm Gewicht: 77 kg

Haben Sie in den letzten 12h Koffein-haltige Getränke
haben Sie genommen?
Ja Nein

Haben Sie schon einmal eine Myokardszintigraphie er
Ja Nein
Wenn ja, wann: 2017

Hatten Sie schon einmal einen Eingriff am Herzen (z.E
Ja Nein
Wenn ja, was wann:

Haben Sie einen Herzschrittmacher oder Defibrillator?
Ja Nein

Haben Sie eine Herzklappenerkrankung?
Ja Nein
Wenn ja, welche:

Ist eine chronische Bronchitis oder Asthma bekannt?
Ja Nein
Wenn ja, nehmen Sie dafür Medikamente ein? Welche

RTO NUK Patientenaufklärung Myokardszintigraphie.doc	Versionnummer: 1.2 geplante Revision am: 01.01.2024
RTO NUK Patientenaufklärung Myokardszintigraphie.doc	Versionnummer: 1.2 geplante Revision am: 01.01.2024

Geltungsbereich:	Formular
Radiologie Team Ortenau Lahr, Offenburg	RTO RAD Anamnese Verlauf PRT



Fragebogen nach PRT:

Name: Consent Vorname:
Geb.: 01.01.1996 Pat. ID:

Aufklärungsbögen

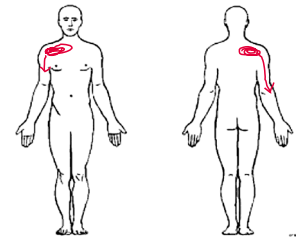
Bitte beantworten Sie die Fragen bzgl. des Verlaufs nach Durchführung
der letzten PRT-Untersuchung

Sind die Beschwerden nach der letzten PRT besser geworden? Ja Nein
Wenn ja, wie lange hat die Besserung angehalten?

Wie stark sind Ihre Restbeschwerden auf einer Skala von 1 – 10?
1 2 3 4 5 6 7 8 9 10
Keine Schmerzen stärkste Schmerzen

Welche Beschwerden sind noch vorhanden?
Starkes Ziehen von der rechten Schulter abwärts

Haben Sie eine Kraftminderung im Bein oder Arm? Ja Nein
Wo sind Ihre Beschwerden (bitte im Schaubild markieren)?



Wenn Sie fortfahren, stimmen Sie zu, dass beide Parteien die Vereinbarung mit einer elektronischen oder einer handgeschriebenen Signatur autorisieren.

Ort, Datum: Lahr, 22.03.2022 Unterschrift: C. Consent

RTO RAD Anamnese Verlauf PRT.doc	Genehmigt: Dr. T. Spehl, 16.09.2021
Versionnummer: 1 geplante Revision am: 01.01.2024	Erstellt: Dr. T. Spehl, 16.09.2021

aycan consent im Einsatz: ORTENAU